

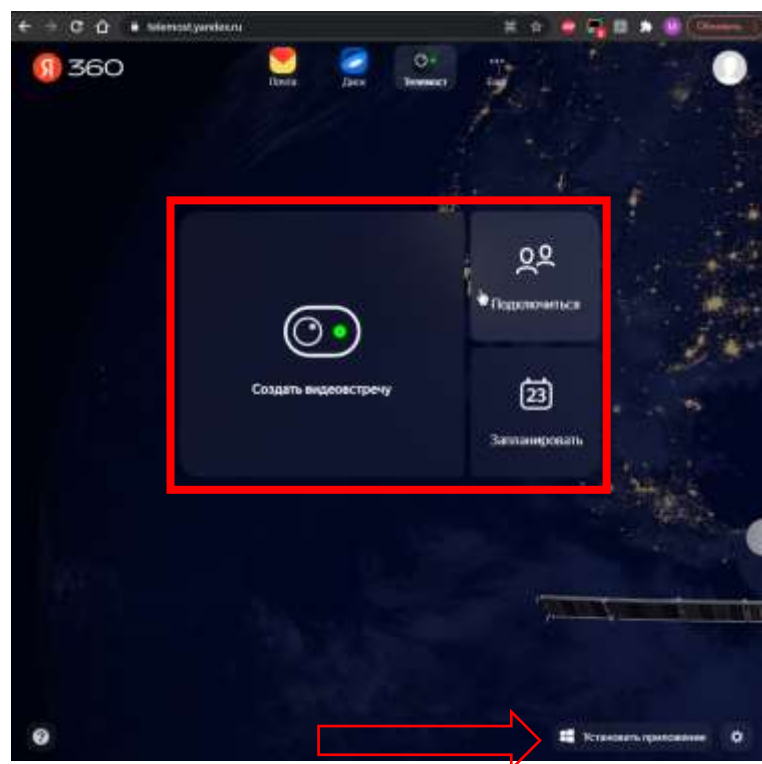
Инструкция по созданию видеоконференции в Яндекс.Телемост

Яндекс.Телемост – бесплатный сервис для групповых видеовстреч, поддерживает до 40 участников одновременно, имеет как браузерную версию, так и приложения на Windows, MacOS, а также мобильные приложения на Android и iOS. Ограничений по времени общения нет, а ссылка действительна 24 часа.

Для создания или планирования видеоконференции необходимо войти в аккаунт Яндекс или зарегистрироваться, если его нет.

Можно быстро авторизоваться через Google аккаунт, VK, Facebook, Mail.ru, Одноклассники или Twitter. Создастся аккаунт Яндекс с id с помощью которого можно устраивать видеовстречи, но нельзя их планировать, так как запланированные встречи добавляются в Яндекс.Календарь, функции которого доступны только в полноценном аккаунте Яндекс с электронной почтой.

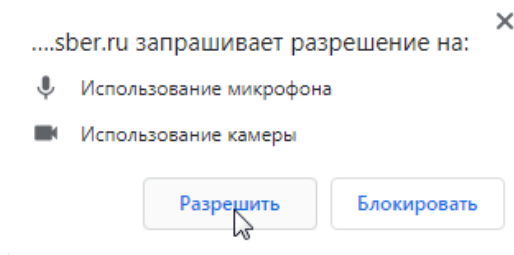
В Яндекс.Телемост есть как браузерная, так и десктопная версия. Скачать приложение или создать видеовстречу в браузере можно по ссылке <https://telemost.yandex.ru/>



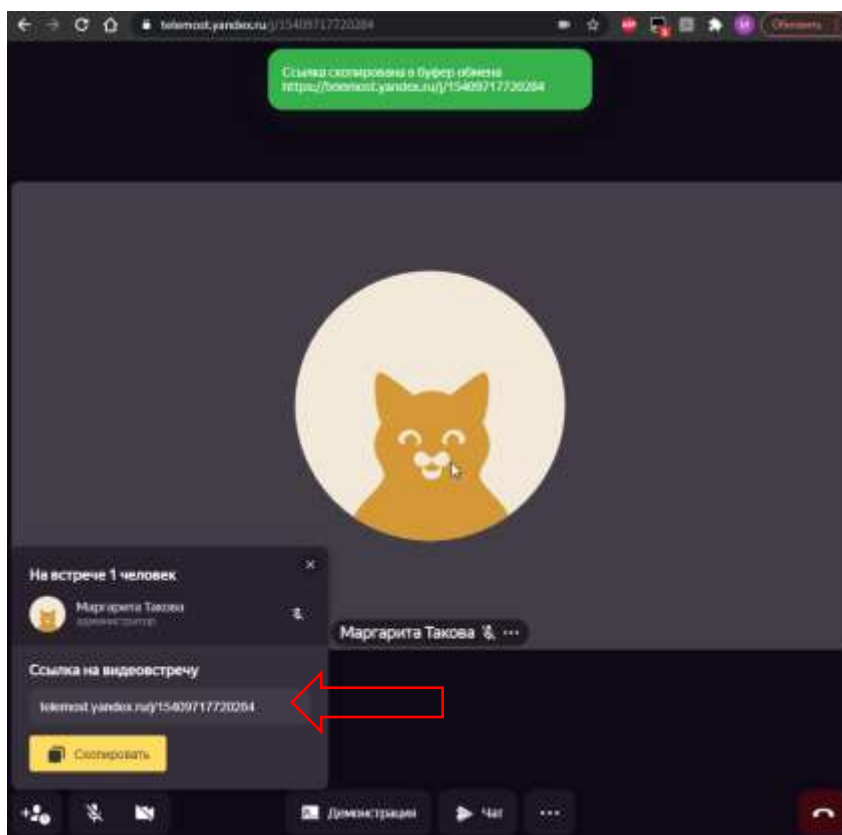
Браузерная версия

Быстрая конференция с Яндекс.Телемост создается с помощью кнопки «Создать видеостречу». Перед подключением необходимо дать разрешение на

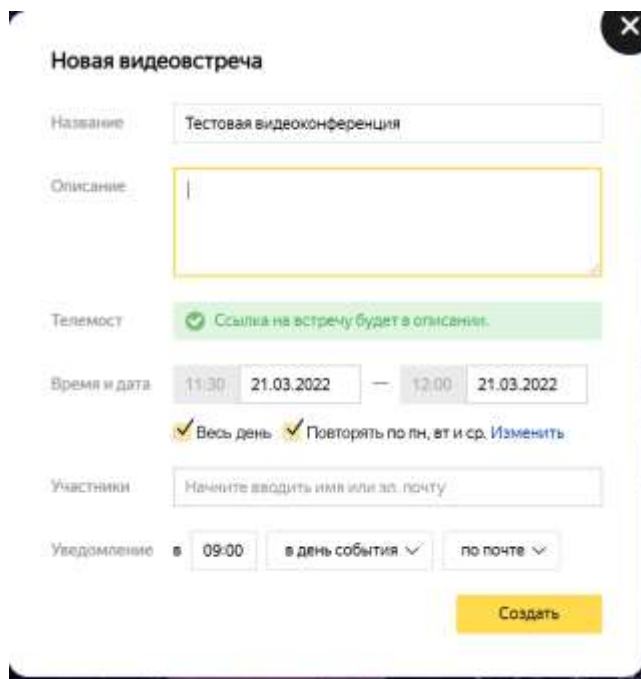
использование камеры и микрофона приложением, всплывающее, как правило, в верхнем левом углу.



Ссылка на видеовстречу активна в течение 24 часов. Для того, чтобы поделиться ей, можно просто скопировать приглашение в конференции и разослать по почте.



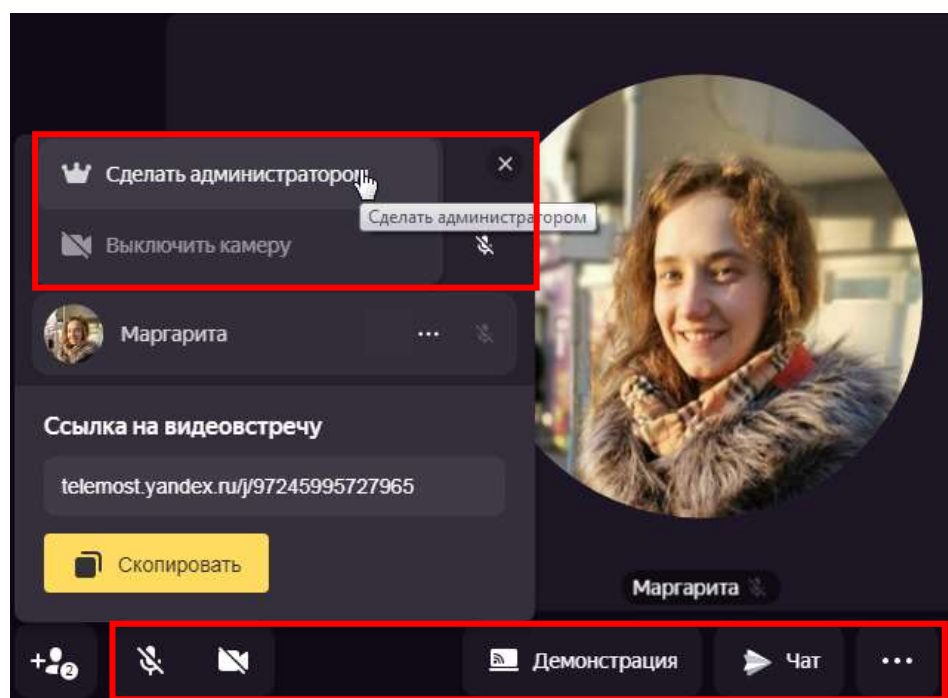
Для использования в ЭУК на длительное время можно запланировать конференцию, которая внесет запись в Яндекс.Календарь с напоминаниями по почте или смс. Ссылка на запланированную встречу в описании к встрече автоматически.



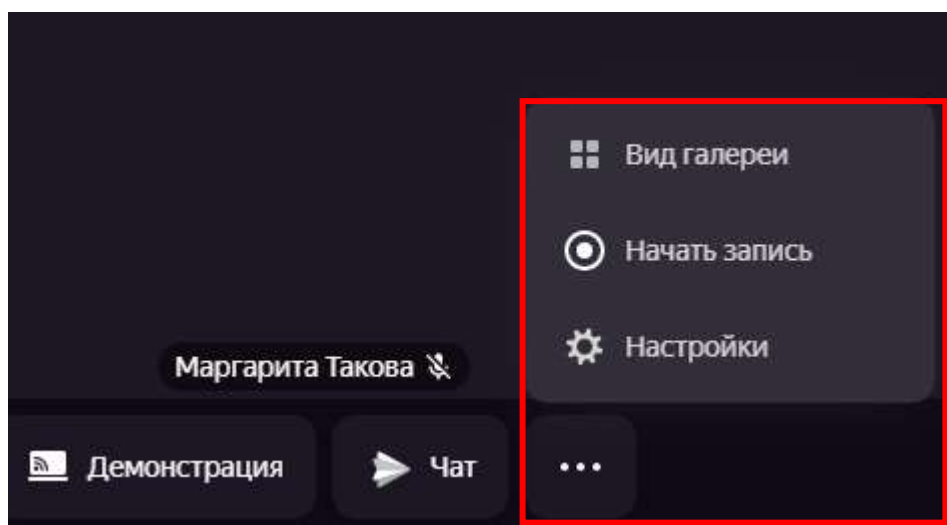
В запланированной встрече можно указать название и описание, точное время, дни, в которые она будет повторяться и электронные почты участников, а также настроить напоминания.

В Яндекс.Телемост также, как и в других ВКС есть все инструменты для удобного проведения конференции:

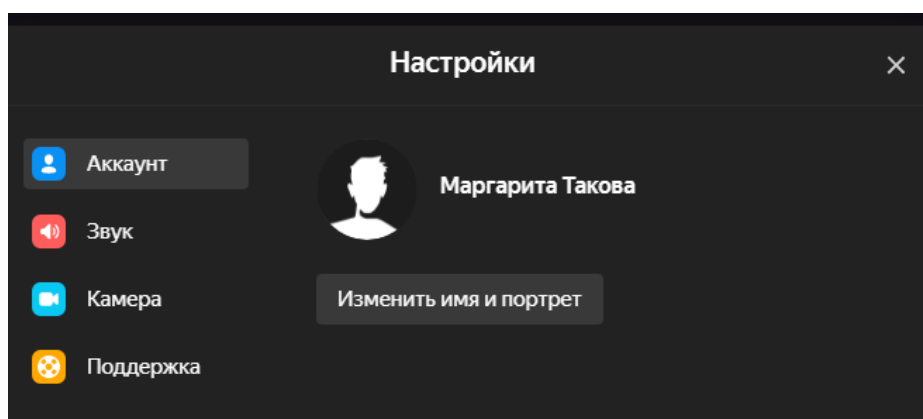
- Демонстрация экрана, как организатора, так и других участников;
- Чат участников конференции;
- Возможность включать и выключать звук и камеру. Организатор также может выключать звук и камеру для всех участников, если они включены и давать права администратора другим участникам;



- В разделе «ещё» есть функция записи видеоконференции (как со стороны администратора, так и со стороны участников), изменения вида отображения участников и настройки;



- В настройках можно изменить отображаемое имя и фотографию, а также выбрать микрофон, динамики и камеру, если их много.



Приложение «Яндекс.Телемост»

В приложении внешний вид интерфейса и функционал почти не отличается от браузерной версии. Отличие лишь в том, что в приложении становится доступным выбирать виртуальный фон.

