

ПАМЯТКА ПО РАБОТЕ С ЭЛЕКТРОННЫМ ЖУРНАЛОМ

1. Электронный журнал заполняется в соответствии с календарно-тематическим планом.

При заполнении тем практических занятий, практических работ, контрольных работ после темы занятия необходимо добавить слова «. Практическое занятие», «. Практическая работа», «. Контрольная работа» (рисунки 1, 2, 3).

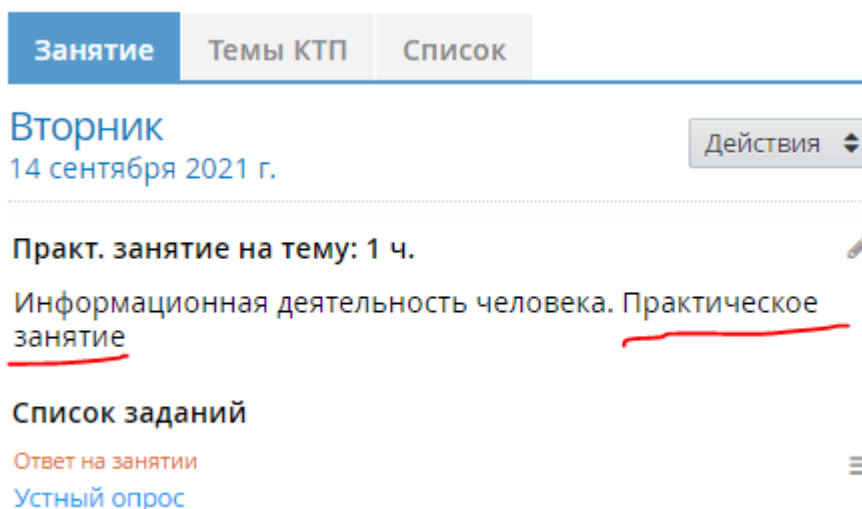


Рисунок 1 – Заполнение темы практического занятия

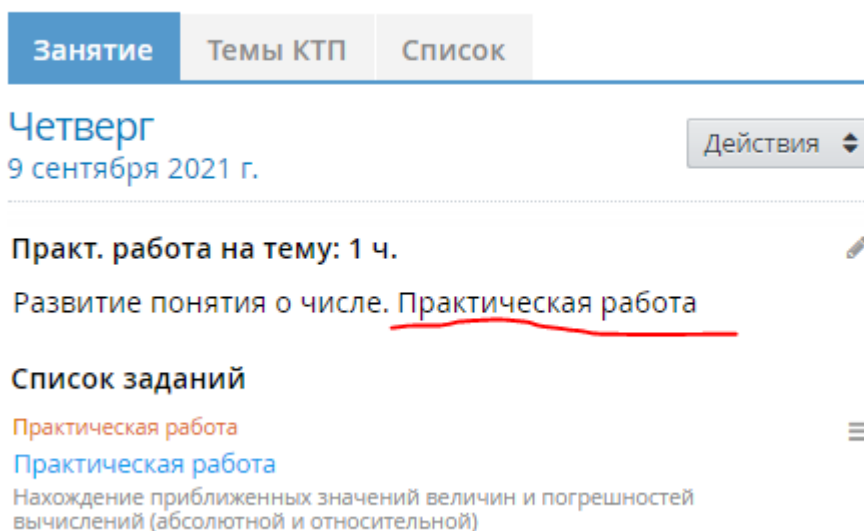


Рисунок 2 – Заполнение темы занятия с практической работой

Занятие Темы КТП Список

Четверг
16 сентября 2021 г.

Действия

Контр. работа на тему: 1 ч.

Развитие понятия о числе. Контрольная работа

Список заданий

Контрольная работа
Контрольная работа
Развитие понятия о числе

Рисунок 3 – Заполнение темы занятия с контрольной работой

2. Два символа выставлять в одну клетку журнала ЗАПРЕЩАЕНО (рисунок 4).

5	н	н	5
5		5	5
4		5	
н 4	н	н 4	5
5		5	5
5		5	5

Рисунок 4 – Пример неправильного заполнения

3. Типы занятий, которые могут быть использованы при заполнении журнала: лекция, практическое занятие, практическая работа, контрольная работа, самостоятельная работа (только в ТОП-50) (рисунки 5 и 6).

22	29	29	6	6	13	13	20	20	27	27	3
сен	сен	сен	окт	окт	окт	окт	окт	окт	окт	окт	ноя
пр	пз	пз	кр	кр	л	л	пз	пр	пз	пр	пз
2	1	2	1	2	1	2	1	2	1	2	1
4		5		4		5		4		5	
4		5		5		5		4		5	

Рисунок 5 - Заполнение типов занятий без включения самостоятельной работы в расписание занятия

I математическая статистика												
26	9	9	9	9	16	16	23	23	30	30	7	7
мар	апр	апр	апр	апр	апр	апр	апр	апр	апр	апр	май	май
л	пр	ср	ч	л	пз	ср	л	пр	л	ср	л	пз
1	2	1	1	2	2	1	1	2	1	1	1	2
	2				2			2				
	5	5		5	4			5				5

Пример 6 – Заполнение типов занятий в группах с учетом самостоятельной работы в расписании занятий

При заполнении темы занятий самостоятельной работы по программам ТОП-50 если самостоятельная работа стоит в расписании занятий, то после темы необходимо добавить слова «. Самостоятельная работа» (рисунок 7).

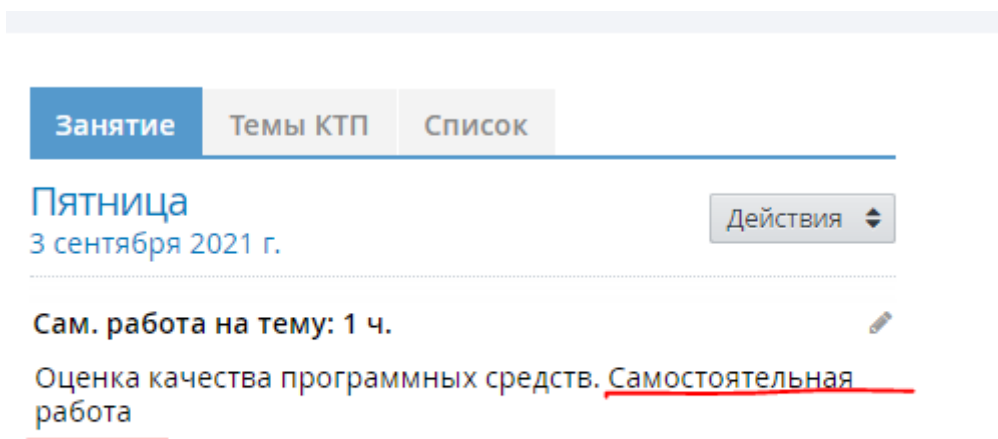


Рисунок 7 – Заполнение самостоятельной работы по программам ТОП-50

- При заполнении праздничных дней тип занятия выбирается самостоятельная работа, оценки и «н» не выставляются (рисунок 8).

8	28	4	4	11	11
КТ	ОКТ	НОЯ	НОЯ	НОЯ	НОЯ
в	л	ср	ср	л	л
	1	0	0	1	0
				5	
				5	

Рисунок 8 – Пример заполнения праздничных дней

- При выборе типа занятия «практическая работа», «контрольная работа» в списках заданий должно быть соответствующее задание «практическая работа»,

«контрольная работа» (рисунки 9, 10). Пустых клеток в данных заданиях не должно быть (либо оценка за работу, либо отметка об отсутствии студента) (рисунок 11)

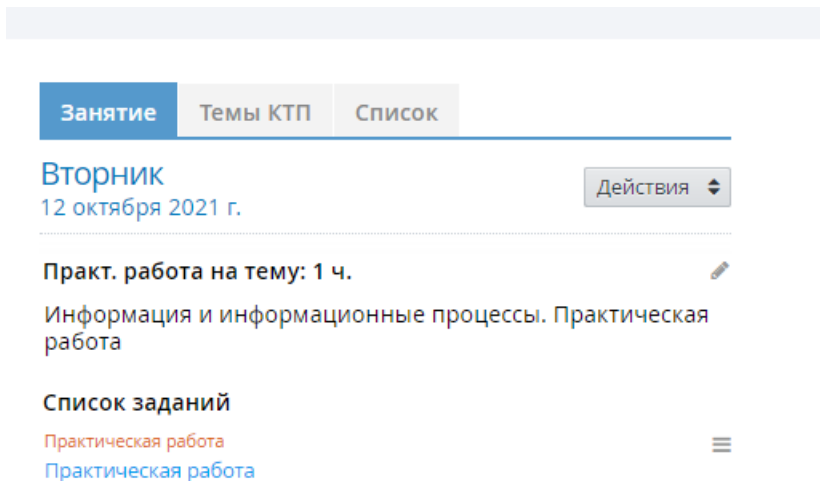


Рисунок 9 – Вариант заполнения задания для практической работы
В качестве содержания можно указать тему работы или название по КТП.

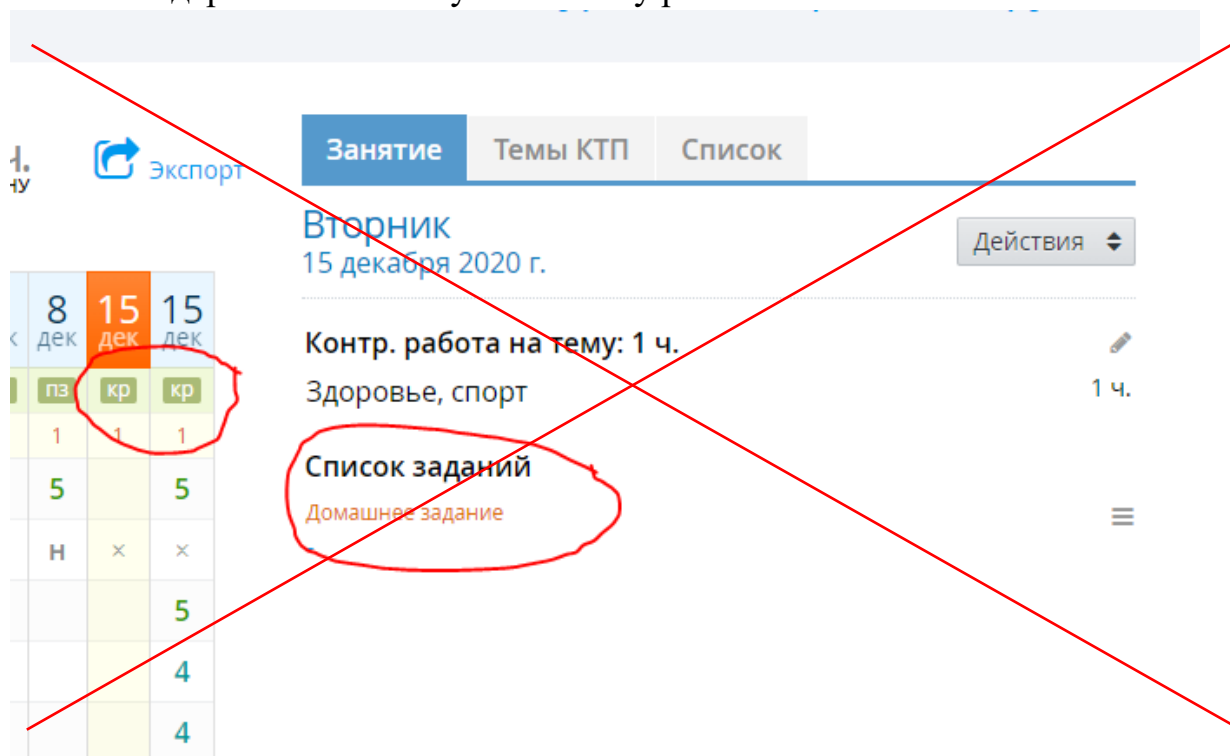



Рисунок 10 – Пример неправильного заполнения



Пример 11 – Пример неправильного выставления оценок

6. Оценки за работу на уроке могут быть поставлены в следующие типы заданий: «ответ на занятии», «срезовая работа», «тест», «сдача спортивных нормативов», «доклад», «реферат». При этом указывается содержание задания (рисунок 12).

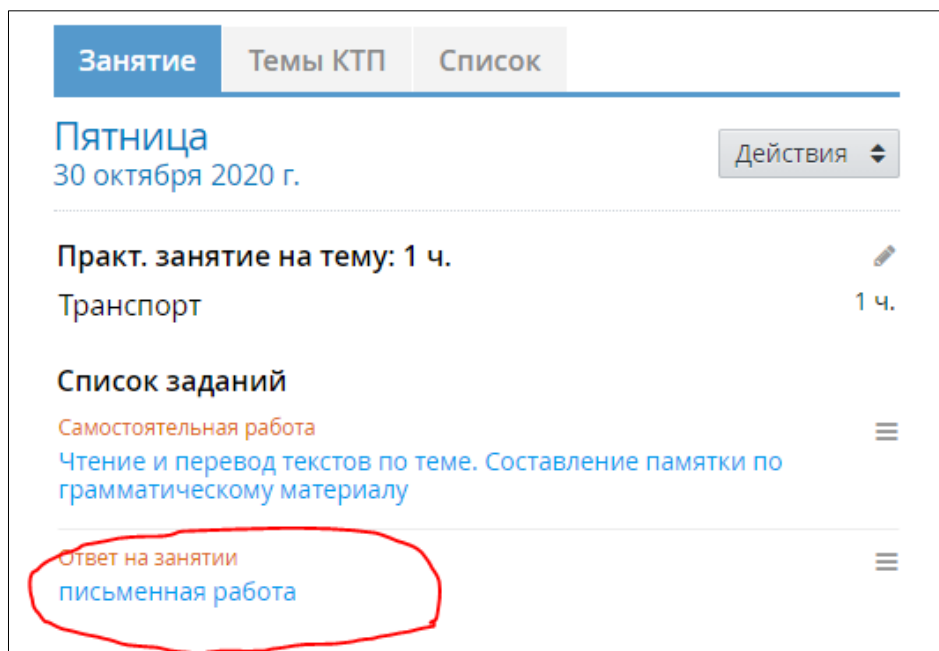


Рисунок 12 – Вариант заполнения содержания заданий

Варианты заполнения: устный ответ, практическое задание, письменная работа, письменный опрос, устный опрос, тест и др. **НО ТОЛЬКО В СООТВЕТСТВИИ С ФОРМАМИ ТЕКУЩЕГО КОНТРОЛЯ!!!!**

7. ТИП ЗАДАНИЯ «САМОСТОЯТЕЛЬНАЯ РАБОТА» ИСПОЛЬЗУЕТСЯ ТОЛЬКО ПРИ УКАЗАНИИ **ВНЕАУДИТОРНОЙ / АУДИТОРНОЙ САМОСТОЯТЕЛЬНОЙ РАБОТЫ СТУДЕНТА** В СООТВЕТСТВИИ С КАЛЕНДАРНО-ТЕМАТИЧЕСКИМ ПЛАНОМ. Число заданий «самостоятельная работа» должно соответствовать количеству часов самостоятельной работы (рисунки 13).

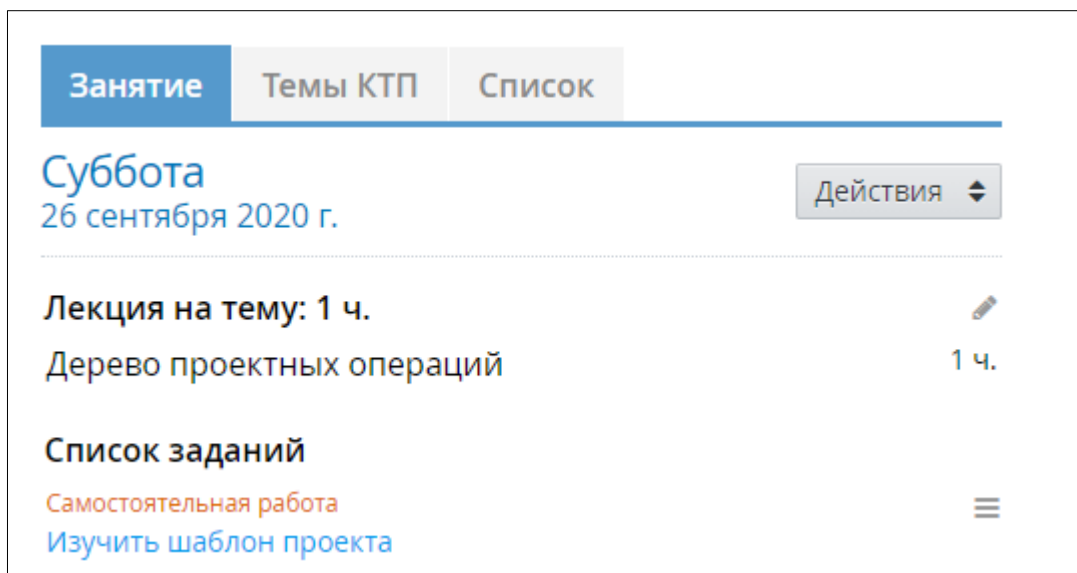


Рисунок 13 – Пример заполнения самостоятельной работы студента

8. В группах где самостоятельная работа студентов фиксируется в расписании, самостоятельная работа отмечается через тип занятия, само задание фиксируется в типе задания «самостоятельная работа» (рисунки 14,15).

4 сен	5 сен	6 сен	7 сен	8 сен	9 сен	10 сен
4	4	4	4	5	5	5
ср	л	л	л	л	л	л
1	1	1	1	1	1	1

Рисунок 14 – Пример заполнения самостоятельной работы в типах занятий (только для ТОП-50)

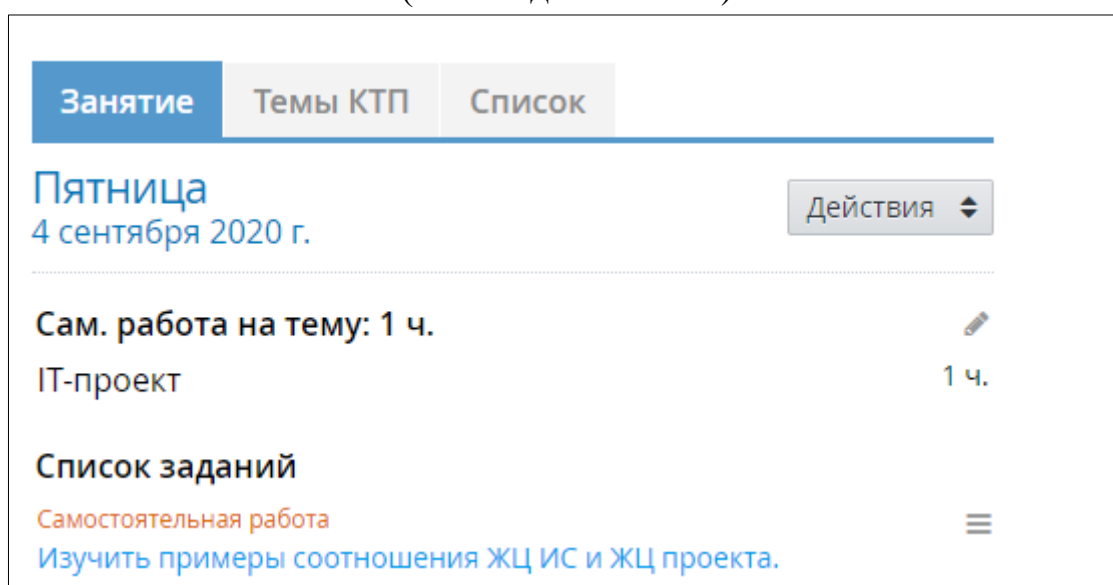


Рисунок 15 – Пример заполнения содержания самостоятельной работы в списке заданий (только для ТОП-50)

Группы «ТОП-50»: 483, 493, 403, 182, 183, 192, 193, 102, 103

9. При заполнении уважительных причин отсутствия студентов на занятии проставляется запись «уважительная причина» (рисунок 16).

Отметка о посещаемости

Не был ▾ Причина уважительная причина

Если причина не была заполнена, тогда отсутствие или считается совершённым без уважительной причины

Рисунок 16 – Пример заполнения причин отсутствия на занятиях

10. При выставлении промежуточной аттестации в форме дифференцированного зачета / экзамена проставляется дата экзамена / зачета в соответствии с графиком зачетов и расписанием сессии. В раздел «ИТОГ» после завершения курса проставляется «дипломная оценка» (рисунок 17).

Средний балл по дисциплине	23 декабря диф. зачёт	ИТОГ
4.75	5	5
4.33	4	4
4.5	5	5

Рисунок 17 – Пример проставления даты дифференцированного зачета

11. При выставлении промежуточной аттестации в форме иная форма аттестации проставляется дата последнего занятия по учебной дисциплине, МДК, модулю (рисунок 18).

Средний балл по дисциплине	28 декабря др. формы контроля	ИТОГ
4.4	4	4
4.29	4	4
4.82	5	5
4.21	4	4
4.62	5	5

Рисунок 18 - Пример проставления даты иных форм контроля
(дата последнего занятия)

12. При заполнении курсовых работ дата утверждения темы ставиться в соответствии с приказом колледжа (Форнель И.Г., зам.директора по научно-методической работе).
13. Квалификационные экзамены по модулям выставляются в раздел «Занятия / Аттестация проф.деятельности». Оценка выставляется в раздел «ИТОГ» (рисунок 19).

Организация внеурочной деятельности и общения младших школьников в начальных классах и классах компенсирующего и коррекционно-развивающего образования

Студенты	Основы организации внеурочной работы в области исследовательской	Учебная практика по модулю ПМ.02 Организация внеурочной деятельности и	Производственная практика по модулю ПМ.02 Организация внеурочной деятельности и	ИТОГ
Бикетова Дарья	3	✓	3	•
Гамаюнова Ольга	3	✓	3	•
Гусева Виктория	3	✓	4	•
Дейкун Мария	4	✓	4	•

Рисунок 19 – Выставление квалификационных экзаменов

14. После педагогического совета и сдачи ведомости в деканат изменять оценки промежуточной аттестации ЗАПРЕЩЕНО!!!!